

交通运输学院

2020 年本科毕业生就业状况分析报告

目 录

一、学院各本科专业签约就业情况.....	1
1、各专业签约就业情况分析.....	1
2、近三年交通运输学院及各专业签约就业率走势分析.....	2
二、学院本科毕业生就业区域分析.....	3
1、学院生源地情况.....	3
2、毕业生就业去向区域分析.....	4
三、学院毕业生各行业就业情况.....	5
1、全院本科毕业生在不同单位类型中的就业情况.....	5
2、全院本科毕业生在各行业中的就业比例.....	6
3、各专业签订三方毕业生在不同类型单位及各行业中的就业比例	7
四、航运物流类行业就业状况.....	11
1、交通运输学院毕业生航运物流类行业就业状况.....	11
2、交通运输学院各专业毕业生航运物流类行业就业状况.....	12
3、2020 年交通运输学院毕业生航运物流类行业就业展望.....	15
附录：国有企业、政府部门及事业单位名录：	17

交通运输学院共有交通管理（包含交通管理+英语）、物流管理、交通运输和交通工程四个本科专业。2020年，我院本科毕业生总计590人。截止至2020年8月28日，我院实际毕业559人，就业人数471人，就业率为84.26%，比去年同期有所下降。在单位类型方面，签约毕业生在国有企业、民营企业 and 三资企业中供职的人数相差不大。由于专业特色，大多数毕业生从事航运物流行业，因此工作区域基本在沿海城市，值得一提的是，我院毕业生留沪工作率较高。

一、学院各本科专业签约就业情况

1、各专业签约就业情况分析

经统计得出各专业就业情况表(表1)，由表可知交通运输专业就业率达88.14%，交通管理专业就业率达86.35%。受疫情影响，我院今年的就业率总体情况较去年有所下降。

表1 2020年交通运输学院各专业就业情况

专业	交通管理	物流管理	交通运输	交通工程
总人数	258	127	120	85
毕业人数	249	123	118	69
就业人数	215	99	104	53
协议和合同就业人数	109	47	38	27
其他形式就业人数	72	40	33	15
升学人数	34	12	33	11
就业率	86.35%	80.49%	88.14%	76.81%
协议和合同就业率	43.78%	38.21%	32.20%	39.13%
其他形式就业率	28.92%	32.52%	27.97%	21.74%
升学率	13.65%	9.76%	27.97%	15.94%

注：1.就业率=(就业+升学人数)/毕业生总数

2.协议和合同就业率=协议和合同就业人数/毕业生总数，（合同就业=无信息登记号三方+直接签就业合同）

3.其它形式就业率=其它形式就业人数/毕业生总数，（其他形式=出国+灵活就业+创新创业等）

4.升学率=升学人数/毕业生总数（仅计算国内升学，不包括出国人数）

本科毕业生毕业后有多种选择，如工作实习、出国深造以及考研升学等。经调查统计，我院毕业生的毕业方向以签订三方协议为主，其中交通管理和交通工程两个专业签订三方协议的占比较高；交通运输专业考研的升学比例高达27.97%以上，为历年来最高，可见我院学生教育质量逐年提升；交通管理、物流管理、交通运输三个专业的出国深造比例都在13%以上，交通运输专业的就业率最高，为88.14%。详细信息见表2。

表2 2020年交通运输学院各专业毕业生详细就业情况

专业	总人数	毕业人数	就业	签三方	升学	出国	未就业	合同就业	灵活就业	国家地方项目
交通管理	258	249	215	84	34	33	34	25	38	1
			86.35%	33.73%	13.65%	13.25%	13.65%	10.04%	15.26%	0.40%
物流管理	127	123	99	35	12	16	24	12	23	1
			80.49%	28.46%	9.76%	13.01%	19.51%	9.76%	18.70%	0.81%
交通运输	120	118	104	36	33	18	14	2	15	0
			88.14%	30.51%	27.97%	15.25%	11.86%	1.69%	12.71%	0.00%
交通工程	85	69	53	22	11	3	16	5	11	1
			76.81%	31.88%	15.94%	4.35%	23.19%	7.25%	15.94%	1.45%
总计	590	559	471	177	90	70	88	44	87	3
			84.26%	31.66%	16.10%	12.52%	15.74%	7.87%	15.56%	0.54%

2、近三年交通运输学院及各专业签约就业率走势分析

结合交通运输学院近六年本科毕业生就业情况，与2020年进行对比得出如下走势图，由图1、图2可以看出，受疫情影响，今年我院学生的就业率和签约率有明显的下降，在后疫情时代，本科生在职业发展规划的过程中还是要注意提升自身素质，并合理选择就业去向。相应的，本科院校也要发挥职业教育导向的作用，引导学生升学就业，提高升学就业率。

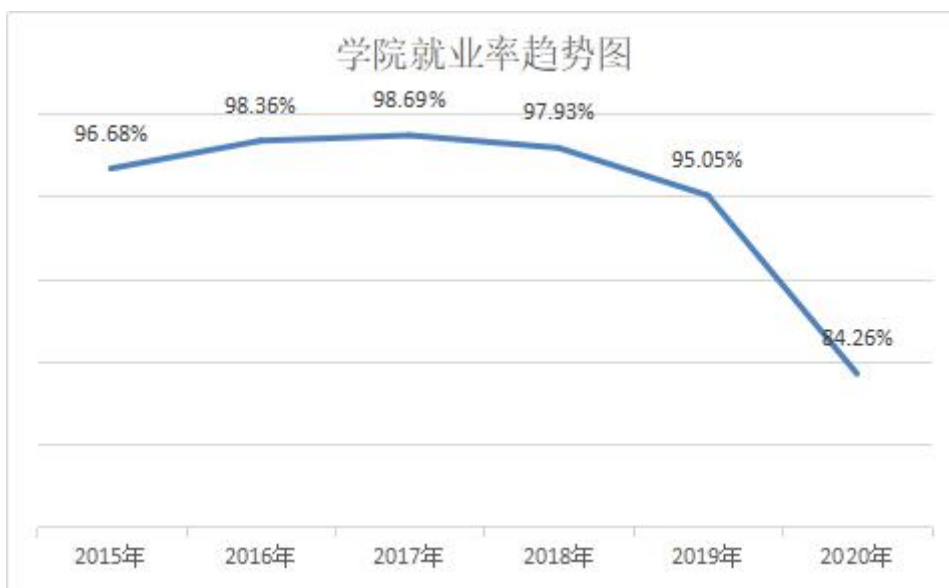


图1 交运学院近六年就业率走势图

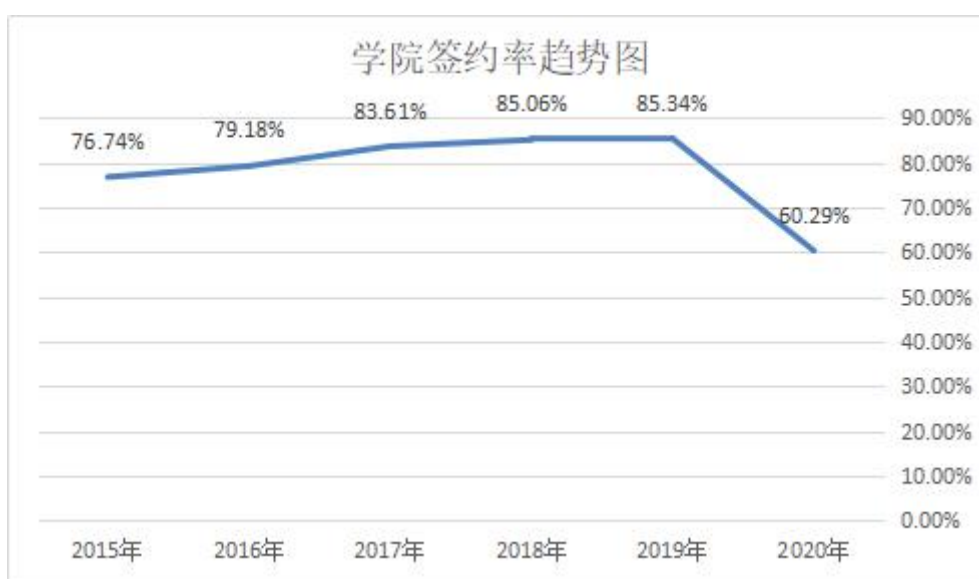


图2 交运学院近六年签约率走势图

注：今年无签约率概念，图中签约率计算取签三方、升学、出国三部分总计的占比，与往年签约率类似。

二、学院本科毕业生就业区域分析

1、学院生源地情况

截止至2020年8月28日，我院签订三方的学生为177人（以下信息均以此为分析范围）。根据签订三方毕业生的生源地情况分析（图3），60%以

上的学生来自上海、浙江、安徽、江苏等地。

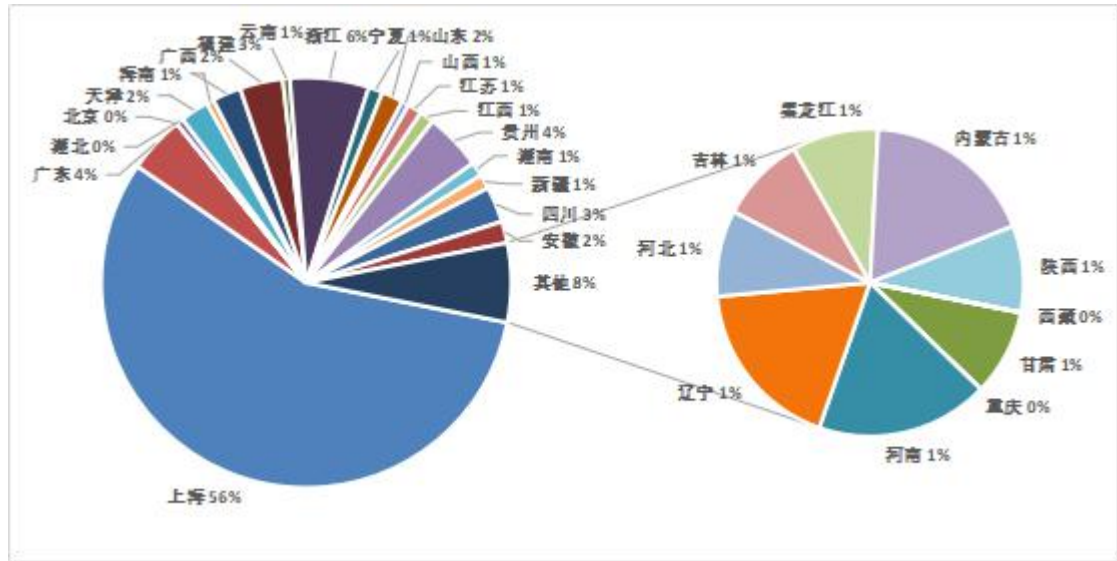


图3 生源地分布情况饼状图

2、毕业生就业去向区域分析

来自全国各地学生的毕业去向省份，经统计得出表3。

省份	到此省就业人数	本地生源数	回本省就业人数	返回生源地就业率
上海	135	100	96	96.00%
广东	9	8	5	62.50%
北京	0	0	0	0.00%
湖北	0	1	0	0.00%
天津	3	4	3	75.00%
海南	0	1	0	0.00%
广西	1	4	1	25.00%
福建	3	6	2	33.33%
云南	0	1	0	0.00%
浙江	12	11	6	54.55%
宁夏	0	2	0	0.00%
山东	4	3	2	66.67%
山西	0	1	0	0.00%
江苏	8	2	1	50.00%
江西	0	2	0	0.00%
贵州	1	8	1	12.50%
湖南	0	2	0	0.00%
新疆	1	2	0	0.00%
四川	0	5	0	0.00%

安徽	0	3	0	0.00%
甘肃	0	1	0	0.00%
重庆	0	0	0	0.00%
河南	0	2	0	0.00%
辽宁	0	2	0	0.00%
河北	0	1	0	0.00%
吉林	0	1	0	0.00%
黑龙江	0	1	0	0.00%
内蒙古	0	2	0	0.00%
陕西	0	1	0	0.00%
西藏	0	0	0	0.00%

表3 签订三方毕业生就业省市详细数据

由上表可以看出，签订三方毕业生 177 人中，有 135 人在沪工作，占签订三方人数的 76.27%。除上海生源外，我院留沪毕业生达 39 人，占在上海就业人数的 28.89%。从以上数据可以看出，毕业生在沪的就业率高，部分省份返回生源地就业率较高，如广东、浙江、天津等沿海发达省份，而像湖北、江西、山西等省份没有返回生源地就业的毕业生。另外，到上海、广东和北京等发达地区就业的毕业生超出了其本身外流的学生数量，这个现象的出现与毕业生个人职业发展规划有关，此外也和我院所设四个本科专业侧重于物流、航运的专业特点息息相关，所以我院到沿海发达地区寻找工作机会的毕业生数量相当可观。

三、学院毕业生各行业就业情况

1、全院本科毕业生在不同单位类型中的就业情况

经分析，我院本科签订三方的毕业生选择的单位多种多样，基于其不同的性质，我们将其分为政府部门、国有企业、三资企业、民营企业和事业单位等五类，并做出如下饼状图（图 4），各类型所占比重一目了然。

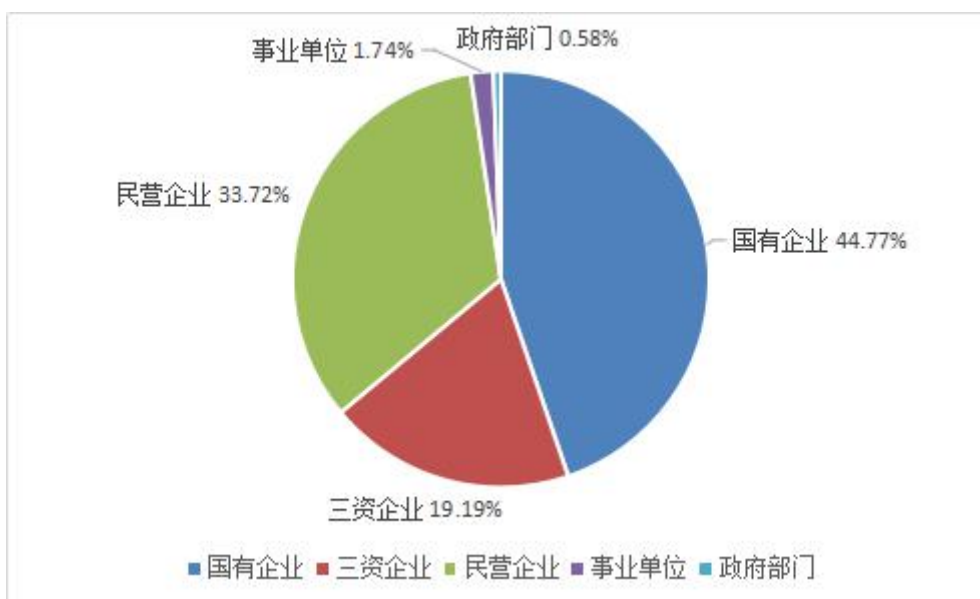


图4 2020年交运学院本科毕业生在不同单位类型企业中的分布情况

不难看出，我院本科毕业生在国有企业中的就业比重最大，占44.77%，可见我院学生就业质量比较高。另外，在民营企业 and 三资企业就业的毕业生也占了52.91%。还有一些同学在区政府、公安局、研究院等单位任职，比例较少。

2、全院本科毕业生在各行业中的就业比例

毕业生离开了学校就会走向社会，走向各行各业，交通运输学院所设本科专业各有特色，但偏重于航运物流。经统计，我院本科签订三方毕业生在航运物流类行业（交通运输、仓储和邮政业）中就业的比例最大，达63.84%。另外租赁和商务服务业、教育业、制造业、信息传输、软件和信息技术服务业和金融业也是吸引学生就业的几大行业。以下数据为我院签订三方毕业生在各行业的就业详细数据，以供参考（表4）。

表4 2020年交通运输学院本科毕业生在各行业就业详细数据

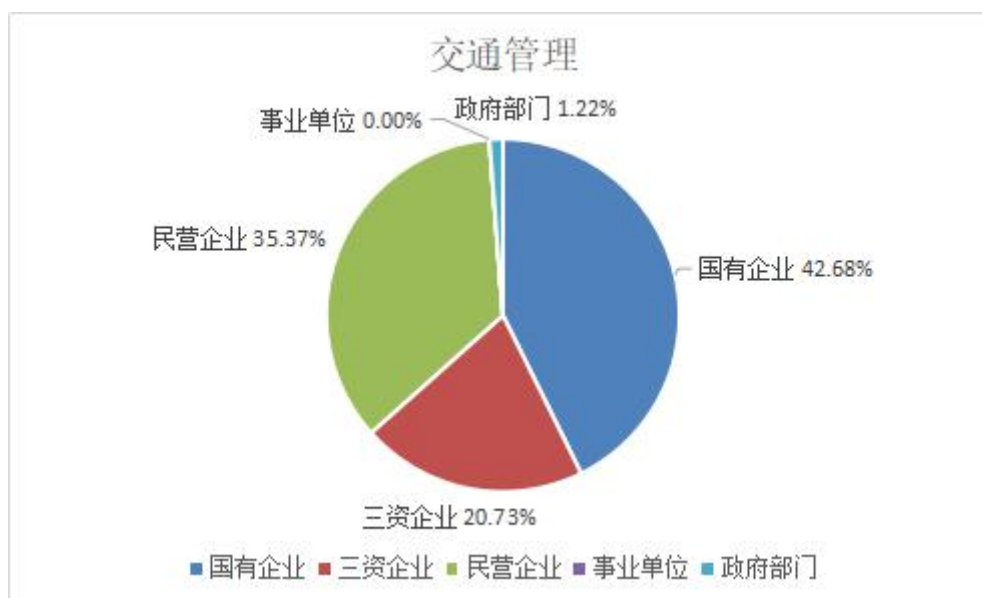
各行业	国航	物流	交运	交工	总计	占比
农、林、牧、渔业	0	0	0	0	0	0.00%
采矿业	0	0	0	0	0	0.00%
制造业	1	5	2	0	8	4.52%
电力、热力、燃气及水生产和供应业	0	0	0	0	0	0.00%
建筑业	3	0	0	7	10	5.65%

批发和零售业	1	2	3	0	6	3.39%
交通运输、仓储和邮政业	59	26	22	6	113	63.84%
住宿和餐饮业	0	0	0	0	0	0.00%
信息传输、软件和信息技术服务业	2	1	0	4	7	3.95%
金融业	5	0	5	1	11	6.21%
房地产业	0	1	0	0	1	0.56%
租赁和商务服务业	2	0	1	1	4	2.26%
科学研究和技术服务业	1	0	1	0	2	1.13%
水利、环境和公共设施管理业	0	0	0	0	0	0.00%
居民服务、修理和其他服务业	1	0	0	1	2	1.13%
教育	5	0	1	0	6	3.39%
卫生和社会工作	2	0	0	0	2	1.13%
文化、体育和娱乐业	0	0	0	1	1	0.56%
公共管理、社会保障和社会组织	2	0	1	1	4	2.26%

3、各专业签订三方毕业生在不同类型单位及各行业中的就业比例

根据交通运输学院四大专业的就业数据，分别将各专业在不同单位类型及行业性质中就业信息进行分析得出以下信息。

(1) 交通管理专业（图 5）



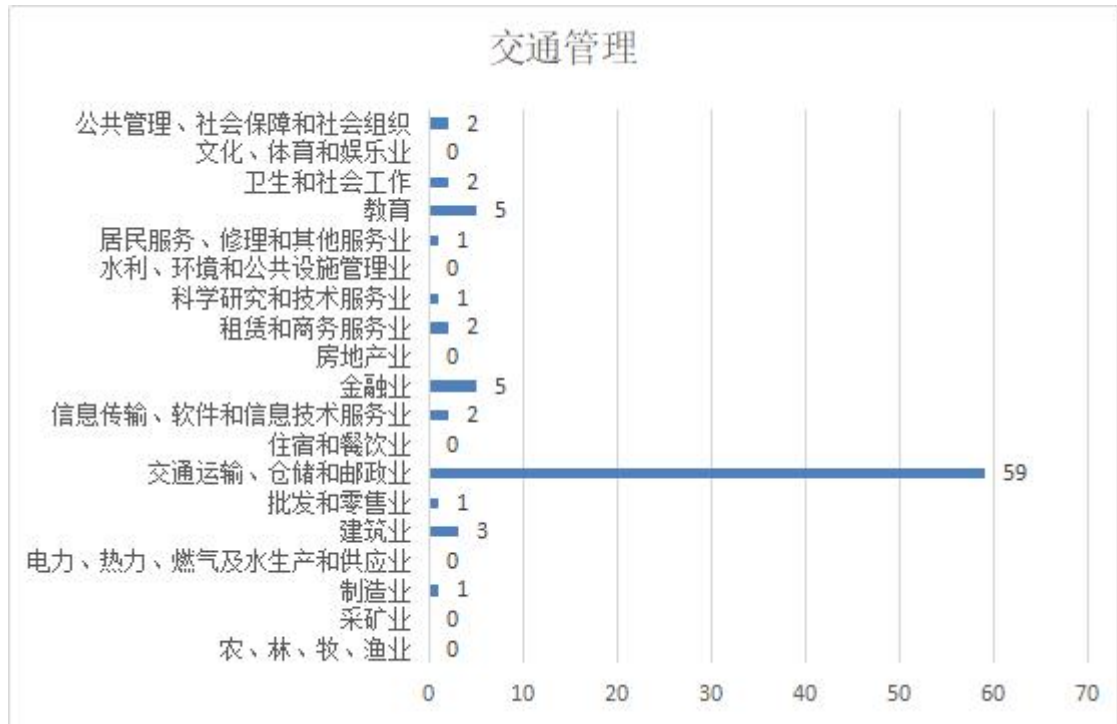
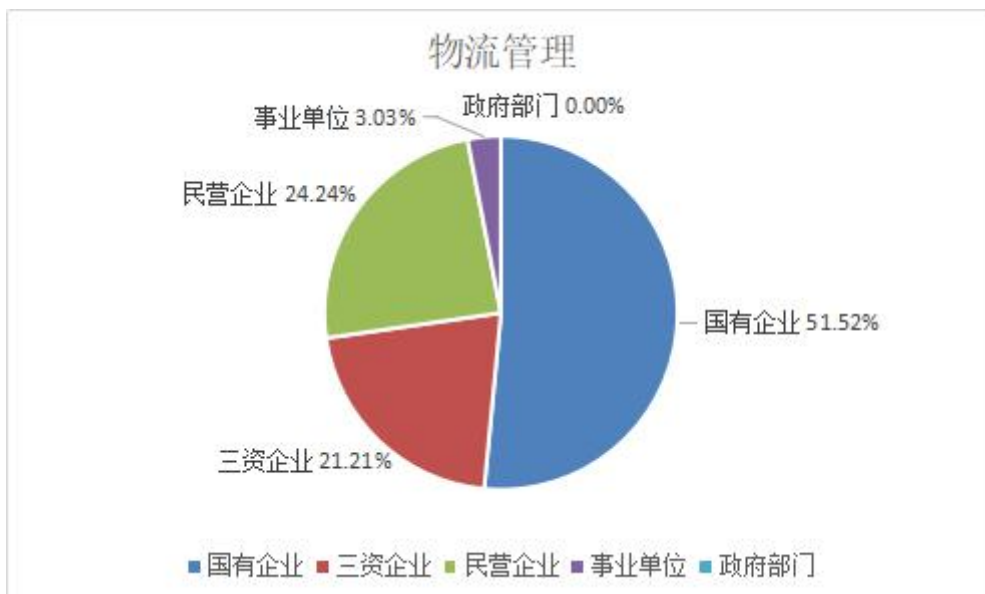


图5 交通管理专业

由三维饼图所示，交通管理专业签订三方的毕业生一部分在三资企业，此外也有相当大一部分在国有企业和民营企业。而在事业单位和政府部门的比例相对较低。本专业从事航运物流行业（交通运输、仓储和邮政业）的比例达 70.24%，其次是教育业、金融业和建筑业。

(2) 物流管理专业（图6）



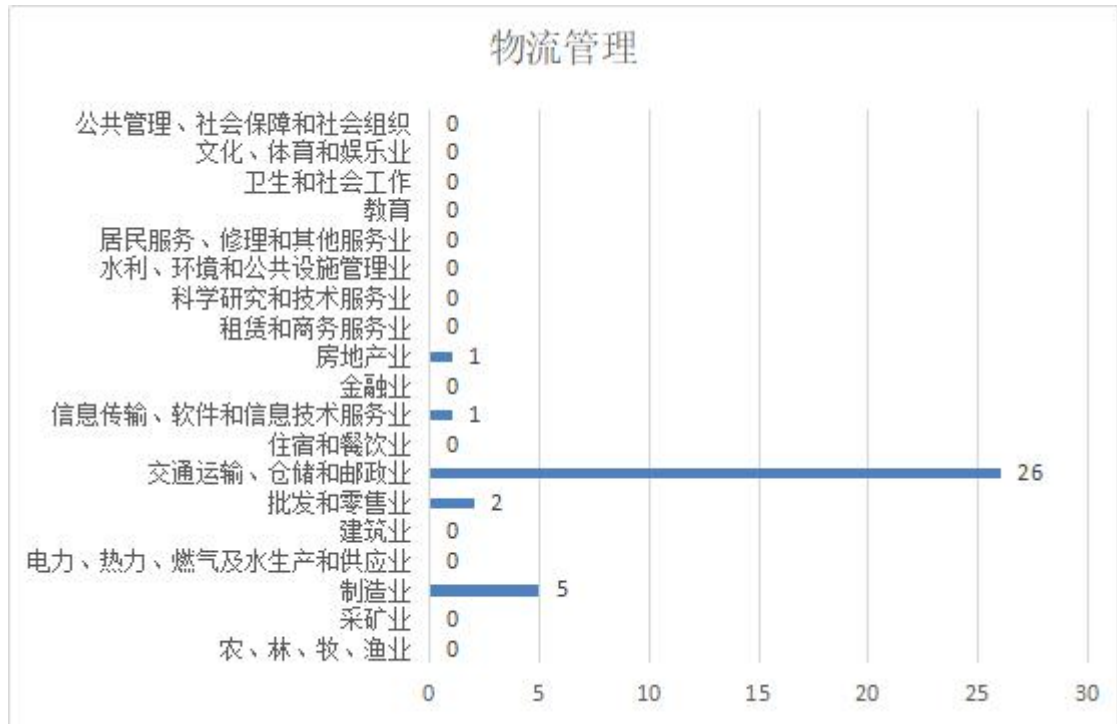
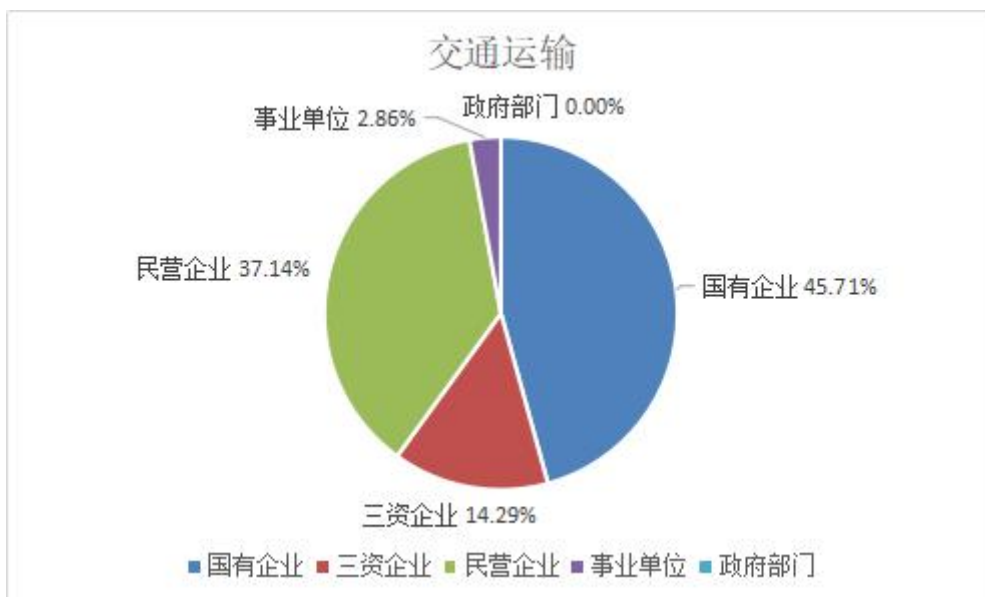


图6 物流管理专业

如三维饼图所示，物流管理专业签三方的毕业生分布在民营企业 and 三资企业的比例比较均衡，国有企业占大多数；至于行业类型，最大比例仍在交通运输、仓储和邮政业，占 74.29%，其次是制造业和批发和零售业。

(3) 交通运输专业 (图7)



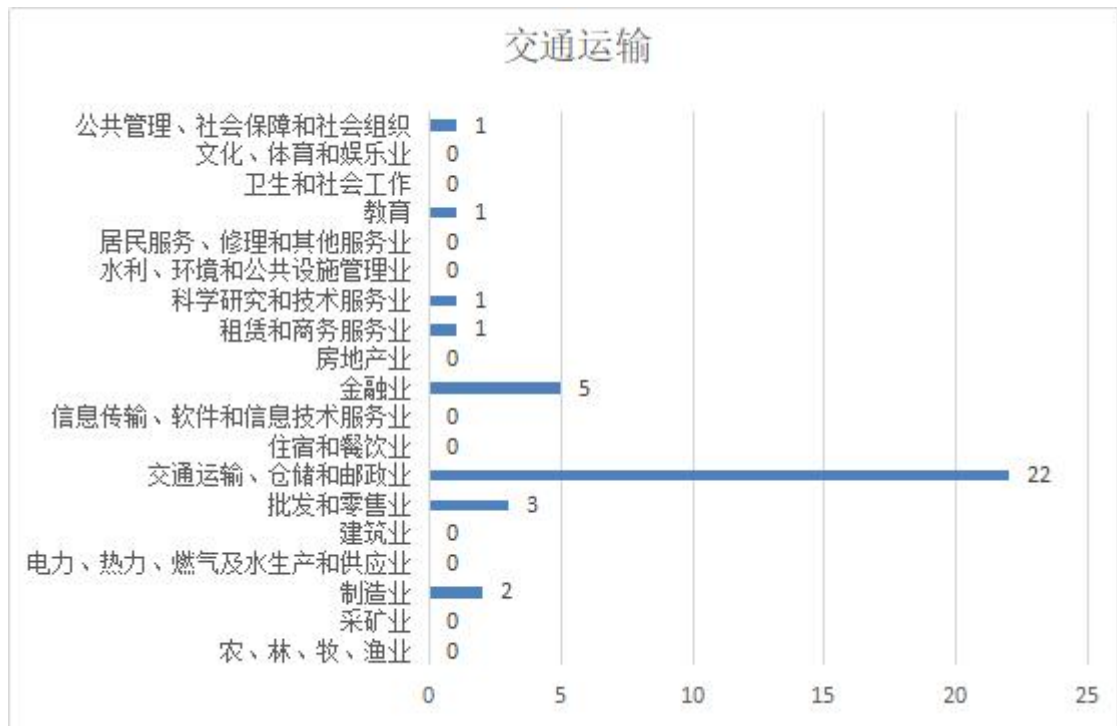
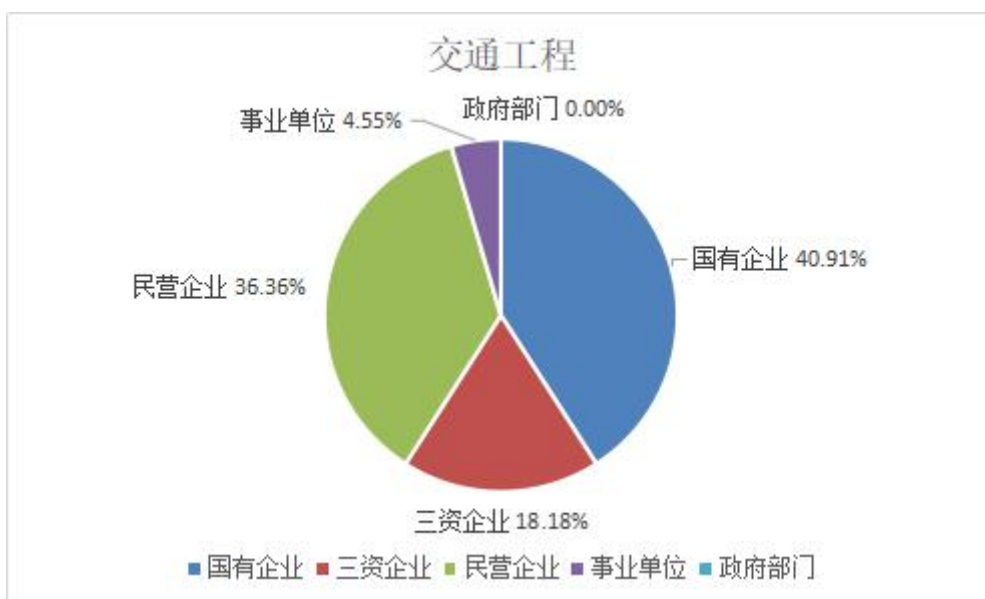


图7 交通运输专业

如三维饼图所示，交通运输专业就业一大部分主要集中在国有企业和民营企业，占比分别达到 45.71%和 37.14%，就业行业类型也以交通运输、仓储和邮政业为主，占 61.11%，其次是批发和零售业、金融业和制造业。

(4)交通工程专业（图 8）



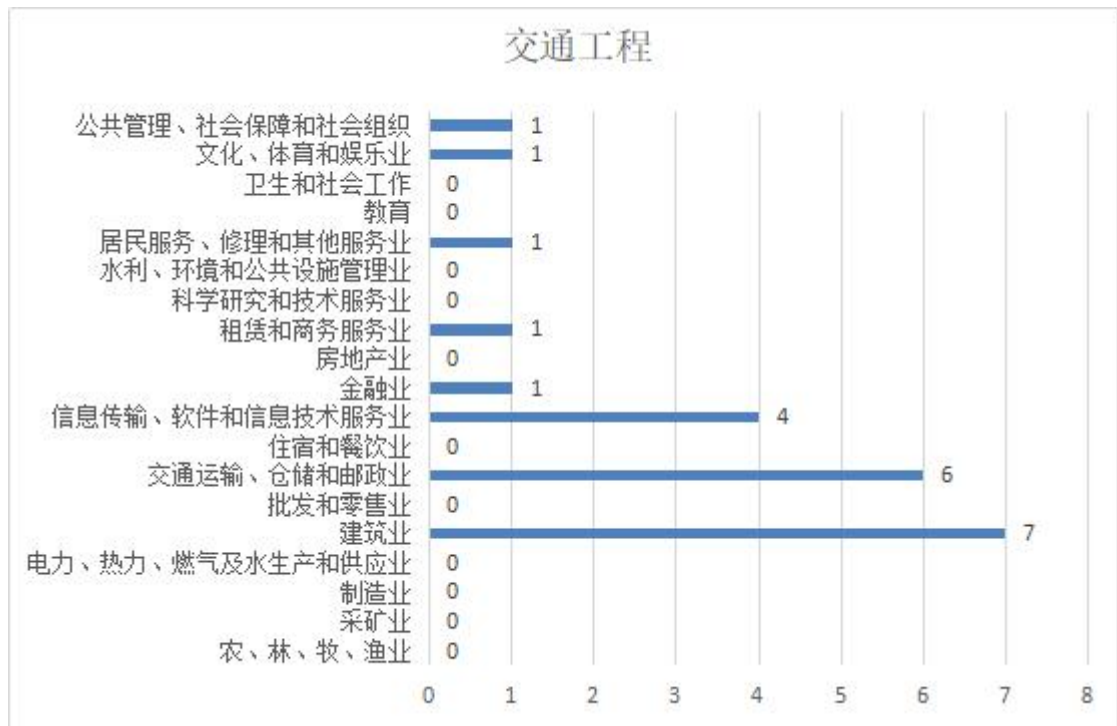


图 8 交通工程专业

交通工程专业就业占比最高的是国有企业，达到 40.91%，其次是民营企业占 36.36%，从就业行业类型来看，交通工程专业的显著特点在于相比其他专业，签三方毕业生的行业类型较为分散。

四、航运物流类行业就业状况

1、交通运输学院毕业生航运物流类行业就业状况

在上海海事大学的各个学院中，交通运输学院每年都会有较大比例的毕业生选择航运物流类企业作为就业单位，航运物流行业具体又分为港口、船务、货代、船代、货主等。根据本科生签订三方毕业生在各企业的详细数据制成如下饼状图（图 9）。

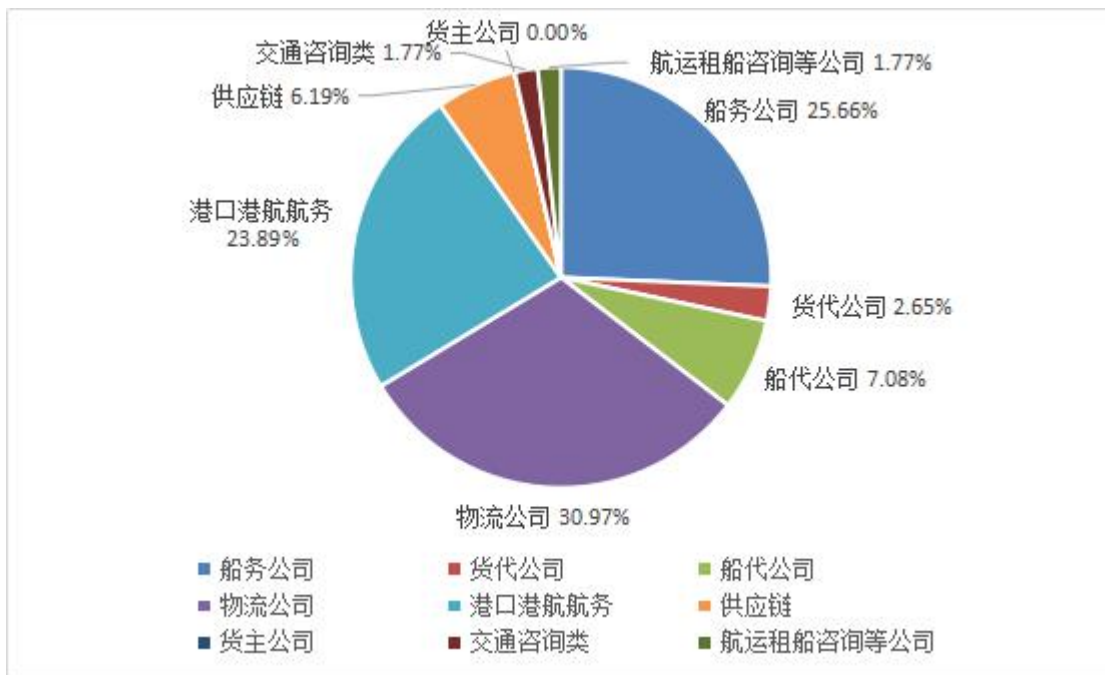


图 9 我院 2020 届本科签订三方毕业生选择航运物流类行业的分类比重图

由图可见，在航运物流行业的毕业生大多从事货运船务、物流、港口港航航务等公司。

2、交通运输学院各专业毕业生航运物流类行业就业状况

我们具体统计了交通运输学院各个专业的从事航运物流类毕业生的比例以及具体情况。

(1) 航运管理专业

本专业签订三方学生中从事航运物流行业人数 59 人，占专业签三方总人数比例为 70.24%。从事航运物流行业的大部分学生在船务、港口、航务公司就业，这是由航运管理专业的特点决定的，其专业方向为海上运输，因此大多数学生毕业后都会从事船务和物流等相关工作。另外，今年不少航运管理专业的学生选择进入了教育、金融、建筑等行业，说明该专业毕业生在就业方向上选择更趋于多元化。

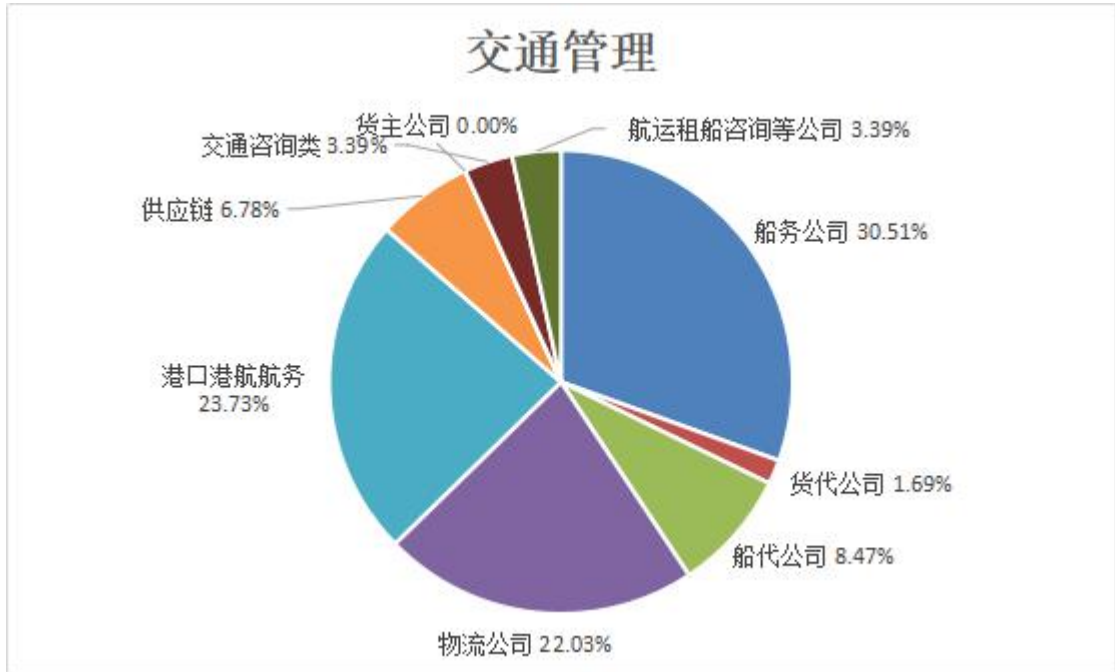


图 10 航运管理专业签三方毕业生选择航运物流类行业的分类比重图

(2) 物流管理专业

本专业签订三方毕业生中从事航运物流行业人数 26 人，占专业签订三方总人数比例为 74.29%。这些毕业生中从事物流、船务的毕业生占较大比重，另外港口港航航务公司也是学生比较感兴趣的公司，同时还有少数毕业生选择了船代、供应链、航运租船咨询等公司，可见物流管理专业的学生在航运物流行业的可选择公司类型也是比较多的。

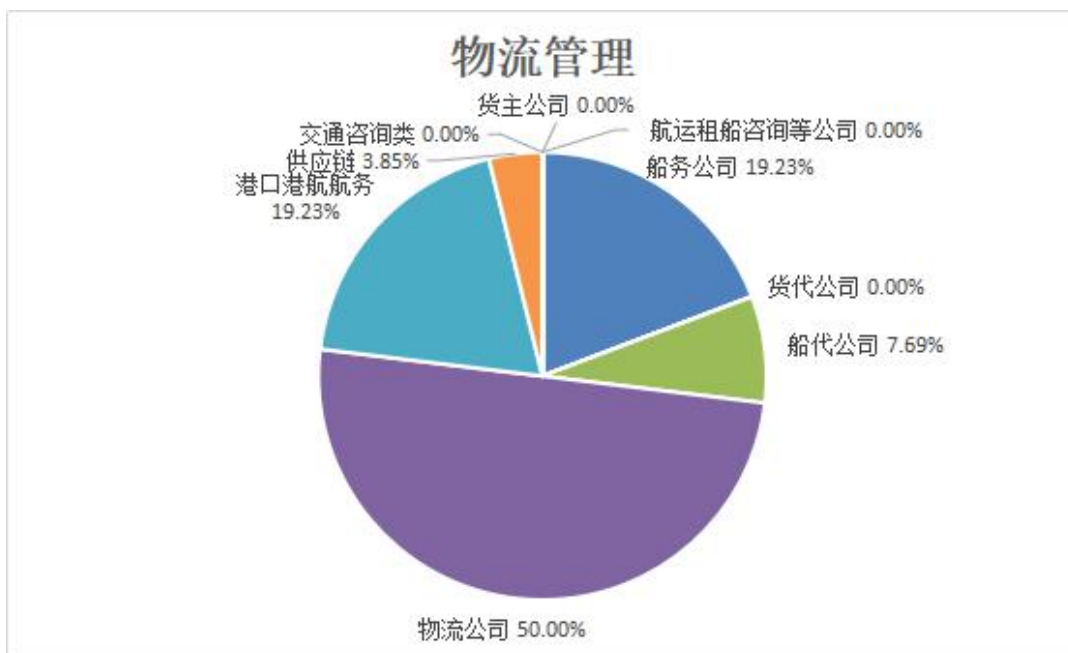


图 11 物流管理专业签订三方毕业生选择航运物流类行业的分类比重图

(3) 交通运输专业

本专业签订三方学生中从事航运物流行业人数 22 人，占专业签三方总人数比例为 61.11%。由饼状图可以看出，本专业在物流、船务、港口港航航务等公司的同学占到大部分比例。

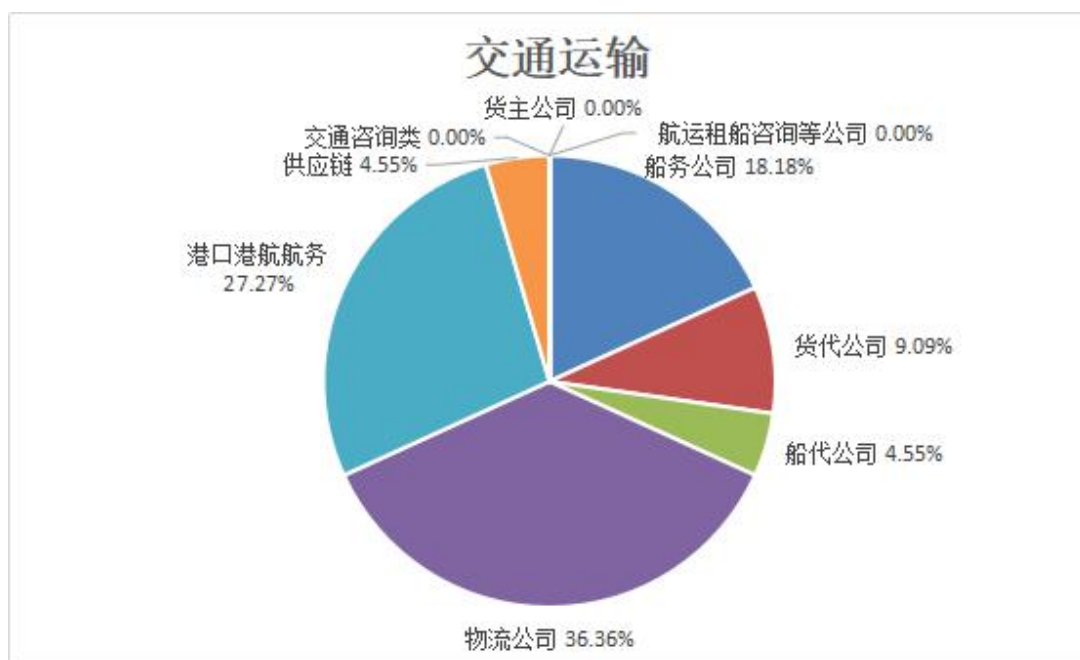


图 12 交通运输专业签三方毕业生选择航运物流类行业的分类比重图

(4) 交通工程专业

交通工程专业签订三方毕业生从事航运物流行业特点是比较均衡，在船务、物流、港口港航航务、供应链等行业均占有一定的比例。

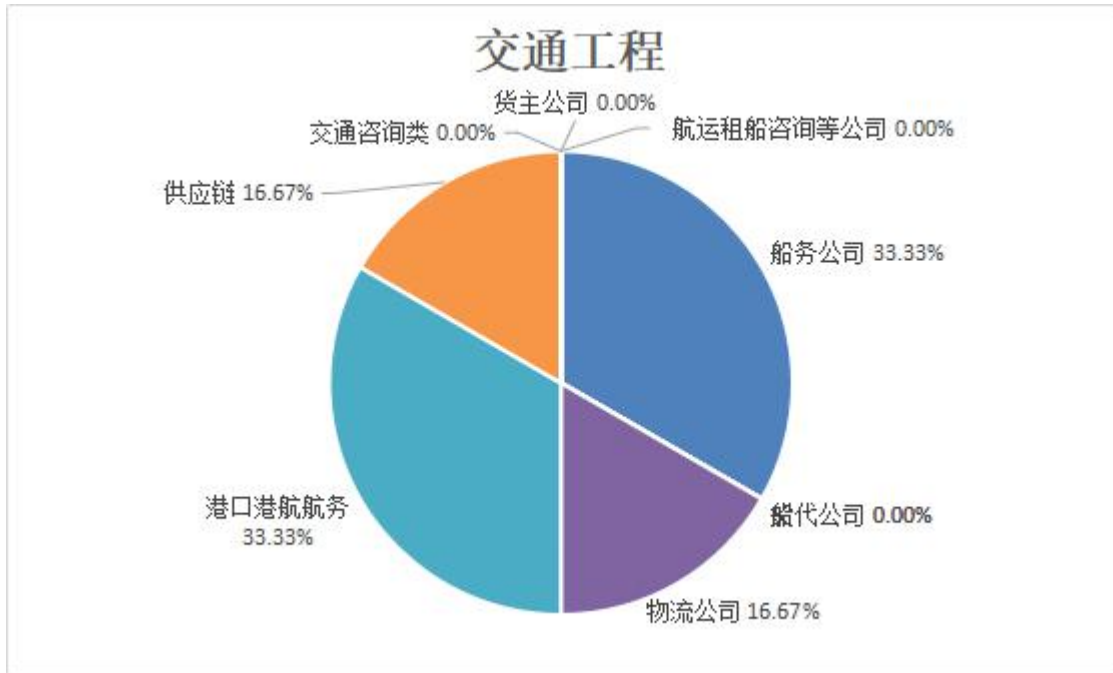


图 13 交通工程专业签三方毕业生选择航运物流类行业的分类比重图

3、2020 年交通运输学院毕业生航运物流类行业就业展望

整个学院总体来说航运物流行业还是占主要地位，这与交通运输学院的特色有关，航运物流指的是用航运来进行物流活动，而交通运输学院既有航运管理，又有物流管理，培养了很多既具备航运知识又具备物流知识的航运物流管理人才。

回顾 2020 年，疫情之下的就业季为更多学生的就业前景带来了不确定性；与此同时，全球范围内的疫情也影响着本就处于低迷阶段的世界经济，中美贸易之间的摩擦仍然存在，给世界航运市场带来了很大打击。但是随着国内疫情好转，市场需求、财政货币和金融状况逐渐向好，国内航运形势也有所复苏，港口、物流等行业基本能恢复到疫情前水平。面对这些现状，学生的心态也在发生转变，疫情之下更多同学选择发展较为稳定的国有企业，同时也愿意尝试民营企业，这些因素也使得疫情之下的就业形式高于预期。同时，由于航运企业对人才的储备

需求日益提升，针对物流、航运相关专业的人才招聘也逐渐增多，特别是对于我院这四个专业对口度高的专业来说，招聘机会和招聘人数较往年都有所提升。疫情之后也为许多企业带来变革，例如航运物流行业更倾向于招聘应届毕业生，就业比例有所提升。与此同时，在大型国企不断深化改革、鼓励民营企业发展的背景下，从事航运物流行业的本科毕业生在单位类型的选择上呈现多元化趋势。

2020年，在新的形势和背景下，本科毕业生就业将面临新的机遇和挑战。而我院学生将面临的机遇有：

一、中央“自由贸易试验区”战略的深化实施，上海拥有不可替代的区位优势，且其国际航运中心的建设日臻完善成熟，对全国航运资源的集聚、辐射和配置能力都在不断加强。同时我校位于临港新片区，是新片区建设的重要力量，我院作为港口航运物流建设人才的输出大户，就业机会将会逐步增多。

二、上海海事大学是一所以航运为特色的大学，航运物流相关专业都是其王牌专业，每年都为社会培育很多航运物流类人才。另外，航运企业将会优化战略思想以及以供应链、数字化第三方物流交付平台等新兴公司的兴起产生了对航运人才的更多的需求。

三、随着校企合作的深入，我院签订的实习基地为我院提供了大量的实习机会和就业机会。

附录：国有企业、政府部门及事业单位名录：

国有企业	
序号	单位名称
1	上海海大资产经营有限公司
2	中远海集装箱运输有限公司
3	上海长航国际海运有限公司
4	上海中谷物流股份有限公司
5	上海海螺物流有限公司
6	中国水利水电第九工程局有限公司
7	上海经贸国际货运实业有限公司
8	上海招商置业有限公司
9	上海海通资源管理有限公司
10	上海经贸国际货运实业有限公司
11	中远海运特种运输股份有限公司
12	张家港港务集团有限公司
13	上海闽兴大国际贸易有限公司
14	上海象屿速传供应链有限公司
15	中建筑港集团有限公司
16	上海象屿速传供应链有限公司
17	中国农业银行股份有限公司上海市分行
18	上海海螺物流有限公司
19	上海象屿速传供应链有限公司
20	广东珠江船务有限公司
21	上海外服（集团）有限公司
22	上海泛亚航运有限公司
23	上海振华海洋工程服务有限公司
24	中远海运集装箱运输有限公司
25	内蒙古伊利实业集团股份有限公司金山分公司
26	华远星海运有限公司
27	宁波远洋运输有限公司
28	浙商中拓集团股份有限公司
29	宝钢资源控股（上海）有限公司
30	上海闽兴大国际贸易有限公司
31	上海弘发航运有限公司
32	上海市教育技术装备服务中心
33	上海振华海洋工程服务有限公司
34	上海中外运船务代理有限公司
35	上海新海丰集装箱运输有限公司
36	上海国际港务集团股份有限公司
37	上海汇衡交通规划设计咨询有限公司
38	上海东松医疗科技股份有限公司
39	上海中波国际船舶管理有限公司

40	长航货运有限公司上海分公司
41	上海振华重工（集团）股份有限公司
42	中国人民财产保险股份有限公司上海市分公司
43	上海外高桥造船有限公司
44	中邮物流有限责任公司上海营运分中心
45	广州港集团有限公司
46	上海象屿速传供应链有限公司
47	上海国际港务（集团）股份有限公司上海港引航站
48	港中旅华贸国际物流股份有限公司
49	上海外高桥国际物流有限公司
50	浙江省海运集团有限公司
51	东莞中外运供应链管理有限公司
52	深圳联合国际船舶代理有限公司
53	上海盛东国际集装箱码头有限公司
54	上海奕合人力资源有限公司
55	中国移动通信集团上海有限公司
56	上海国际机场地面服务有限公司
57	广州港集团有限公司
58	中邮物流有限责任公司上海营运分公司
59	上汽大众汽车有限公司宁波分公司
60	中远海运(广州)有限公司
61	中邮物流有限责任公司上海营运分中心
62	宁波舟山港股份有限公司
63	中建一局集团第一建筑有限公司
64	中邮物流有限责任公司上海营运分中心
65	上海象屿速传供应链有限公司
66	上海盛东国际集装箱码头有限公司
67	中外运上海（集团）有限公司
68	上海象屿速传供应链有限公司
69	上海象屿速传供应链有限公司
70	上海闽兴大国际贸易有限公司
71	中邮物流有限责任公司上海营运分中心
72	浙江省海港投资运营集团有限公司
73	上海国际港务（集团）股份有限公司宜东集装箱码头分公司
74	上海建工五建集团有限公司
75	中国外运华南有限公司
76	上海国际港务(集团)股份有限公司
77	宁波舟山港股份有限公司
78	福州港务集团有限公司
79	上海建工一建集团有限公司
80	中国邮政储蓄银行股份有限公司上海分行
81	中建一局集团第一建筑有限公司
82	上海建工二建集团有限公司

83	上海汇成（集团）有限公司
84	上海畅联国际物流股份有限公司
85	中国移动通信集团上海有限公司

政府部门	
序号	单位名称
1	上海市公安局
2	上海市公安局
3	上海市公安局徐汇分局
4	上海市公安局
5	中共怀化市委组织部
6	上海市公安局
7	中华人民共和国上海海事局

事业单位	
序号	单位名称
1	上海市闵行区浦汇小学
2	芜湖市港航管理局
3	芜湖市地方海事局
4	上海市顾路中学
5	上海思博职业技术学院
6	上海市松江区广富林街道社区事务受理服务中心